

CF 1340 serie



Deze zakelijke instant koffiemachine brengt perfectie, snelheid en professionaliteit samen. De CF 1340 bereidt eenvoudig en snel een kop koffie.



consumptie



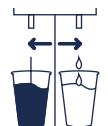
1. instant koffie

Met één druk op de knop zet de CF 1340 snel en gemakkelijk de lekkerste koffie en koffievaryaties.



2. ruime keuze aan consumpties

Ruime keuze aan koffiespecialiteiten en variaties door simpelweg op één knop te drukken.



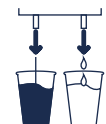
3. aparte bekerpositie en uitloop

De aparte bekerpositie en uitloop voor het hete water voorkomt vermenging van koffie met het hete water. Geen druppel koffie in het water voor thee of soep.



4. kannenfunctie

De instelbare kannenfunctie is ideaal voor vergadermomenten. Met een uitgiftehoogte van maximaal 19,5 cm passen de meeste kannen onder deze koffiemachine. De kannenfunctie kan daarnaast zowel voor koffie als voor heet of koud water gebruikt worden.



5. koffie en water tegelijk

De CF 1340 stelt je in staat om tegelijkertijd koffie én water te tappen, zowel koud als heet water. Dit bevordert de snelheid van consumpties tappen.



6. kan koffie en kopje heet water

De CF 1340 stelt je in staat om tegelijkertijd een kan koffie én een kopje heet water te tappen. Deze unieke functie bevordert de snelheid van consumpties tappen.



7. verschillende kopgroottes

De CF 1340 geeft de gebruiker de mogelijkheid te kiezen tussen een grote of kleine kop.



8. hand- of vaste dosering waterconsumpties

Zowel koud als heet water is in te stellen op een vaste hoeveelheid, maar zijn ook handmatig te doseren.



9. kop centreerpunten in de koproosters

De koproosters zijn uitgerust met kop centreerpunten waardoor elke gebruiker gemakkelijk het kopje op de juiste positie zet.



10. koud water module (optioneel)

De CF 1340 is aan te vullen met een koud water module. Er is geen extra waterautomaat meer nodig om de gebruiker te voorzien van een glaasje koud water naast koffie of andere consumpties.



11. melk en suiker geïntegreerd (optioneel)

Doordat melk en suiker zijn geïntegreerd in de automaat is de verstrekking hiervan beheersbaar. Dit levert een besparing op ten opzichte het gebruik van losse melk- en suikersticks. Bovendien zijn er geen roerstaafjes meer nodig en wordt oneigenlijk gebruik van deze ingrediënten tot een minimum beperkt. De koffiehoek is altijd opgeruimd.



12. sterkteregeling

Tijdens het selectieproces is het mogelijk om de sterkte van zowel de koffie als eventueel melk en suiker naar eigen wens in te stellen, zo drinkt iedereen zijn of haar favoriete koffievariantie.

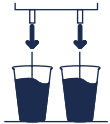


bediening



1. 7-inch touchscreen

Met het 7-inch full colour touchscreen is het menu overzichtelijk en daardoor ook uitermate gebruiksvriendelijk.



2. enkele of dubbele kop

De interface van de CF 1340 is zeer gebruiksvriendelijk. Met één druk op de knop kan je kiezen voor een enkele of dubbele kop koffie, cappuccino of één van de andere koffievataties.



3. swipen tussen pagina's

Het touchscreen heeft een intuïtieve user interface en door eenvoudigweg te 'swipen' tussen de twee pagina's kunnen alle consumpties worden gekozen.



4. duidelijk koffie iconen

Het touchscreen van de CF 1340 zorgt voor een duidelijke hand-oog coördinatie door gebruik te maken van een combinatie van zowel tekst als koffie iconen. Het scherm maakt de bediening ook voor nieuwe gebruikers uitermate eenvoudig en volledig intuïtief.




5. taalinstellingen

De CF 1340 biedt een aantal mogelijkheden als het gaat om het instellen van verschillende talen. Klanten en medewerkers kunnen de ingestelde taal wijzigen naar Duits, Engels, Frans of Nederlands.



6. voedingswaarde en allergenen informatie

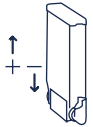
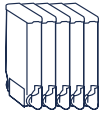
De CF 1340 is optioneel uitgerust met informatie over allergenen en voedingswaarde. Tijdens het selectieproces kan de gebruiker met één druk op het scherm deze informatie opvragen.



gemak



LED



1. verlichting

De LED verlichting geeft aan waar de beker geplaatst moet worden. Daarnaast geeft de stijlvolle verlichting een elegante uitstraling aan de machine.

2. inhoud containers

De productcontainers hebben een grote capaciteit waardoor de containers minder vaak hoeven worden bijgevuld. Dit resulteert in minder arbeidsgangen.

3. verwijderbare containers

De CF 1340 heeft maximaal 5 verwijderbare, afsluitbare productcontainers. Deze zijn gemakkelijk schoon te maken en bij te vullen.

4. container leegmelding

Optioneel is het mogelijk een container leegmelding aan te zetten. De machine houdt bij hoeveel product er wordt gebruikt en wanneer de container leeg is. De gebruiker wordt op de hoogte gesteld van deze lege container door middel van een melding op het scherm.



5. grote lekbak

De lekbak is van buitenaf uitneembaar en daardoor gemakkelijk te legen en schoon te maken. Door het grote formaat zijn er minder ledigingsmomenten. Bovendien is de lekbak uitgerust met golfbrekers om morsen te voorkomen.

6. lekbakbeveiliging

De lekbak loopt niet over door middel van een sensor. De machine stelt de gebruiker op de hoogte van een volle lekbak door middel van een melding op het scherm. Daarnaast blokkeert de automaat ook de uitgiftes.



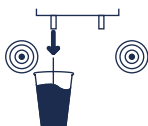
7. twee koproosters

De CF 1340 is voorzien van twee opklapbare koproosters. Daarnaast is het ideaal voor het plaatsen van kannen onder de uitlopen.



8. tellerstanden

Het uitlezen en opslaan van tellerstanden van onze koffieautomaten is uitermate eenvoudig door middel van een USB-stick. Het Excel bestand geeft een overzicht van het verbruik, waardoor het mogelijk is om te monitoren of de juiste machine qua capaciteit op de juiste locatie staat.



9. dubbele bekersensoren

De CF 1340 is standaard uitgerust met dubbele bekersensoren die uitgifte blokkeren wanneer er geen beker geplaatst is of op de verkeerde plaats staat. Dit voorkomt onnodig volle lekbakken.



10. dubbele kannensensoren

De twee kannensensoren registreren of een koprooster is opgeklapt. Daarmee herkent de koffiemachine dat de kannenfunctie moet worden ingeschakeld.



11. pincode (optioneel)

De CF 1340 is optioneel voorzien van een pincode. Dit is een uitstekende oplossing voor situaties waarbij beheersbare verstrekking van (warme) dranken van groot belang is. Er zijn verschillende mogelijkheden op onze koffieautomaat voor het gebruik van een pincode, bijvoorbeeld een pincode voor bepaalde consumpties of een pincode voor de kannenfunctie. De pincode kan gebruikt worden op machines met en zonder een betaalsysteem.



12. tijdklok

De CF 1340 is indien gewenst te voorzien van een elektronische schakelklok. Hiermee kan de koffieautomaat op maximaal zes momenten van de dag automatisch aan/uit gezet worden of op gratis/betaald/korting gezet worden. De koffieautomaat houdt feilloos rekening met de opwarmtijd van de boiler.



energie en duurzaamheid



1. energiebesparing

De CF 1340 is voorzien van een geïsoleerde boiler en LED verlichting. Dit alles draagt bij aan energiebesparing, mede daardoor heeft deze koffiemachine een energielabel A+.

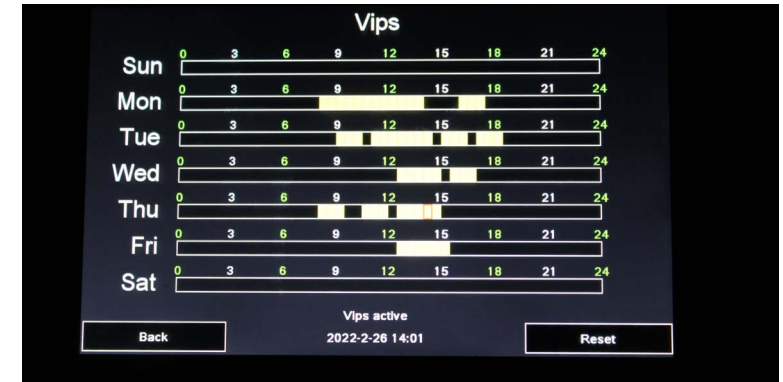
2. VIPS

De CF 1340 is standaard uitgerust met VIPS. Dit is een zelflerende energie spaarstand die gebruiksmomenten onthoudt, daardoor is de koffieautomaat zuiniger in zijn energieverbruik. Op basis van het gebruikspatroon, weet de machine wanneer het water moet worden opgewarmd en wanneer de machine in ruststand kan. Middels deze software kan tot maximaal 43% bespaard worden op de energiekosten.



3. deel van machine gemaakt van gerecycled plastic

De lekbak, het binnenpaneel van de deur en de twee koproosters zijn gemaakt van gerecycled plastic.



reiniging



1. gladde afwerking

De koffiemachine is zeer onderhoudsvriendelijk en door de gladde afwerking eenvoudig schoon te maken.



2. volledig automatische spoelfunctie

De CF 1340 kan worden uitgerust met een dagelijkse volledig automatische spoelfunctie. Zonder het activeren van een toets spoelt de machine de mixers.



3. overzichtelijk reinigingsmenu

Het openen van de deur activeert het overzichtelijke reinigingsmenu. De operator kan vanuit dit menu de volledige reiniging van de automaat bedienen.

extra's



1. personaliseren

De CF 1340 is volledig te personaliseren door middel van private branding. Hierdoor sluit de koffieautomaat nog beter aan bij de organisatie en valt de automaat daarnaast meer op. De glasplaat van deze automaten kan geheel naar wens worden ontworpen. De mogelijkheden zijn eindeloos en wij adviseren graag over een gepersonaliseerde koffieautomaat.



2. telemetrie (optioneel)

Telemetrie is de oplossing om de koffiemachine altijd en overal via een PC te controleren. Storingen worden dan automatisch naar onze technische dienst gestuurd. Daarnaast kunnen er gemakkelijk op afstand tellerstand rapportages worden gegenereerd. Door telemetrie wordt het genereren van een route voor het bijvullen nog sneller.



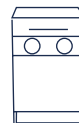
3. betaalsysteem

De CF 1340 kan optioneel worden uitgebreid met een betaalsysteem. Er zijn verschillende mogelijkheden voor de wijze van betalen, bijvoorbeeld een muntacceptor, een muntwisselaar of een contactloos betaalsysteem.



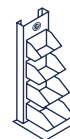
4. onderzetkast

De CF 1340 onderzetkast maakt van deze table top machine een stand-alone machine. Met deze onderzetkast staat de machine altijd op ergonomische hoogte. De bediening en reiniging is hierdoor nog eenvoudiger. Er kan gekozen worden voor een dichte onderzetkast of een onderzetkast met dispenservakjes en/of bekerdispensers.



5. Coffee Fresh koffiemeubel of Close Future koffiemeubel

Het is ook mogelijk om te kiezen voor het Coffee Fresh koffiemeubel. Of ga voor de duurzame variant gemaakt van gerecycled plasticafval, ons Close Future koffiemeubel. Met beide varianten creëer je eenvoudig een sfeervolle en opgeruimde koffiecorner met unieke koffiebeleving. Naast twee bekerhouders voor in totaal 150 bekers, hebben beide meubels kastruimte voor het opbergen van voorraad en een ruime lade voor bijvoorbeeld thee, suiker, melk of koekjes.



6. accessoires

De koffievoorziening is helemaal compleet met perfect op elkaar afgestemde accessoires. Denk hierbij aan bekerdispensers, koppenwarmers of ingrediëntendispensers. Vraag naar de mogelijkheden voor de aankleding van de koffievoorziening.

technische specificaties



Coffee Fresh 1340 serie	1343-AA	1345-HA
café crème	✓	✓
espresso	✓	✓
dubbele espresso	✓	✓
cappuccino	✓	✓
cappuccino speciaal	✓	✓
latte macchiato	✓	✓
chocolademelk	✓	✓
cacao	✓	✓
café mocca	✓	✓
café au lait	✓	✓
Wiener melange	✓	✓
espresso choc	✓	✓
suiker		✓
melk		✓
heet water	✓	✓
koud water in tabletop	•	•
indeling ingrediëntcontainers	top-lko-ca	ca-top-me-su-iko

kan koffie	✓	✓
kan heet water	✓	✓
kan koud water	•	•
sterkteregeling	✓	✓
automatisch spoelprogramma	✓	✓
van buiten uitneembare lekbak	✓	✓
bekersensor	✓	✓
gescheiden wateruitgifte	✓	✓
2 verschillende kopgroottes	✓	✓
full colour touchscreen (3-talig)	✓	✓
container leeg melding	✓	✓
elektronische lekbakbeveiliging	✓	✓
eco-stand en energiezuinig	✓	✓
pincode	•	•
side unit (betaalsysteem)	•	•
onderzetkast (dicht/bekers)	•	•
telemetrie	•	•

✓ = standaard instelling • = optioneel

CAPACITEIT

koffie	2 tot 4,6 liter (ca. 313 tot 719 kopjes*)
topping / creamer	2 liter
suiker	2 liter
cacao	2 tot 4,6 liter

* Op basis van een gemiddelde adviesdosering van 1,6 gram per kopje.

SPECIFICATIES

aantal gebruikers	30-50
energielabel	A+
energieverbruik per 24 uur	1445wh /24h (idle mode)

AFMETINGEN EN GEWICHT

afmetingen (hxbxd)	810 x 350 x 590 mm
afmetingen onderzetkast (hxbxd)	945 x 350 x 390 mm
gewicht	ca. 37 kg
met koud water	ca. 59 kg

AANSLUITGEGEVENS

elektrische aansluiting	230V; 50 Hz; 3,4 kW
wateraanluiting	3/4" (wasmachineaansluiting)
waterafvoer	niet nodig

